

BUDOWA KSIĄŻKI

- prezentacja dla klasy II-III szkoły podstawowej



KSIĄŻKA

Dokument piśmienniczy myśli ludzkiej, raczej obszerny, w postaci publikacji wielostronicowej o określonej liczbie stron, o charakterze trwałym. Słowo o bardzo wielu pokrewnych znaczeniach.

Dzisiejsza postać książki wywodzi się od kodeksu, czyli kartek połączonych grzbietem, które wraz z upowszechnieniem pergaminu zastąpiły poprzednią formę dokumentu piśmienniczego, czyli zwój.


ELEMENTY BUDOWY KSIĄŻKI

- ▶ obwoluta,
- ▶ okładka,
- ▶ grzbiet książki,
- ▶ kapitałka,
- ▶ blok książki,
- ▶ wyklejki,
- ▶ karta przedtytułowa,
- ▶ karta tytułowa,
- ▶ spis treści.




OKŁADKA

zewnątrzne karty książki, między którymi mieszczą się stronice, czyli karty połączone grzbietem.



GRZBIET KSIĄŻKI

łączy zewnętrzne karty okładki,
między którymi znajdują się
stronice książki.



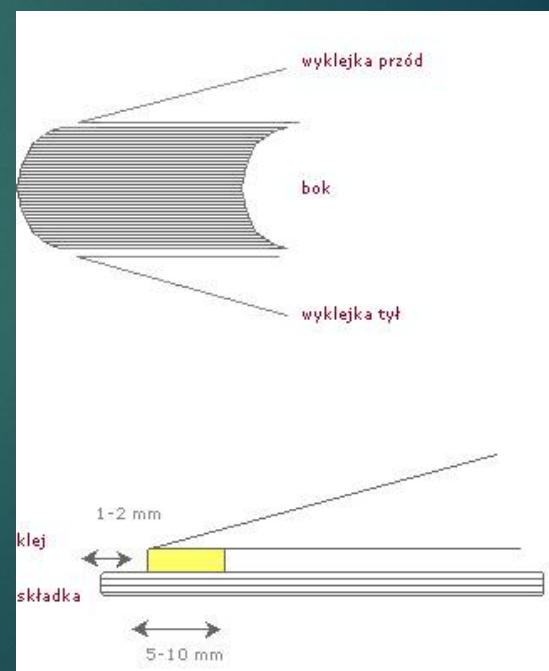
KAPITAŁKA



występuję w postaci tasiemki z wyraźnie pogrubionym jednym z brzegów. Jest naklejana na oba końce grzbietu. Służy do wzmocnienia oprawy, stanowiąc jednocześnie element ozdobny. Kapitałka jest wyrabiana z najczęściej z jedwabiu. Niegdyś kapitałka była również pleciona lub szyta bezpośrednio na wkładzie.

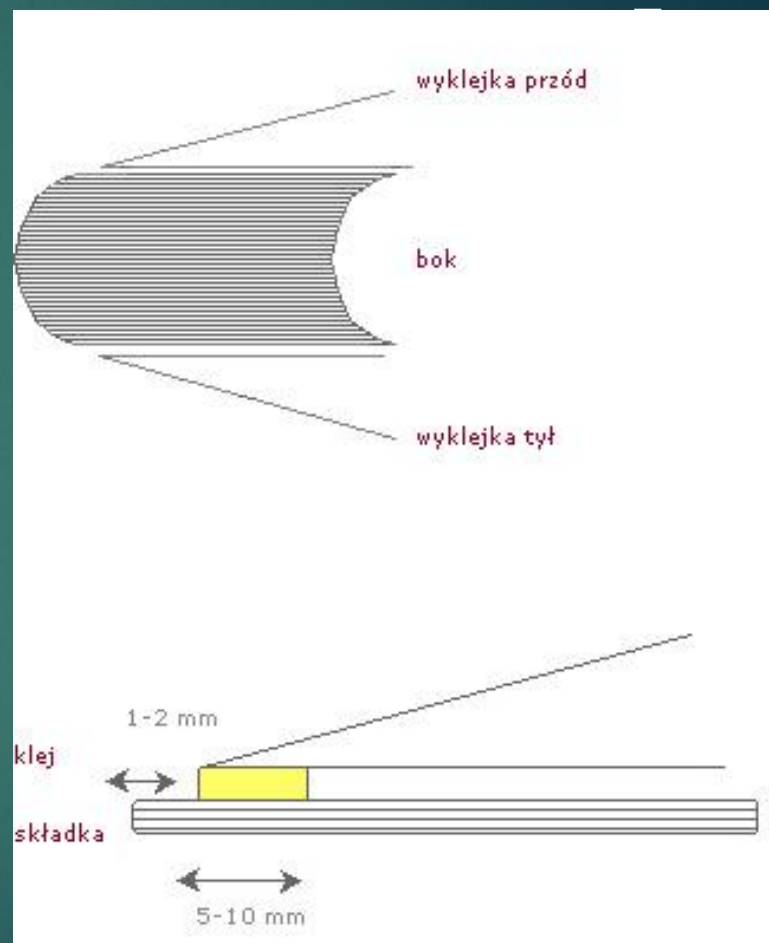
BLOK KSIĄŻKI

część główna
zawierająca
karty z tekstem
ciągłym
lub podzielonym
na rozdziały
oraz części.



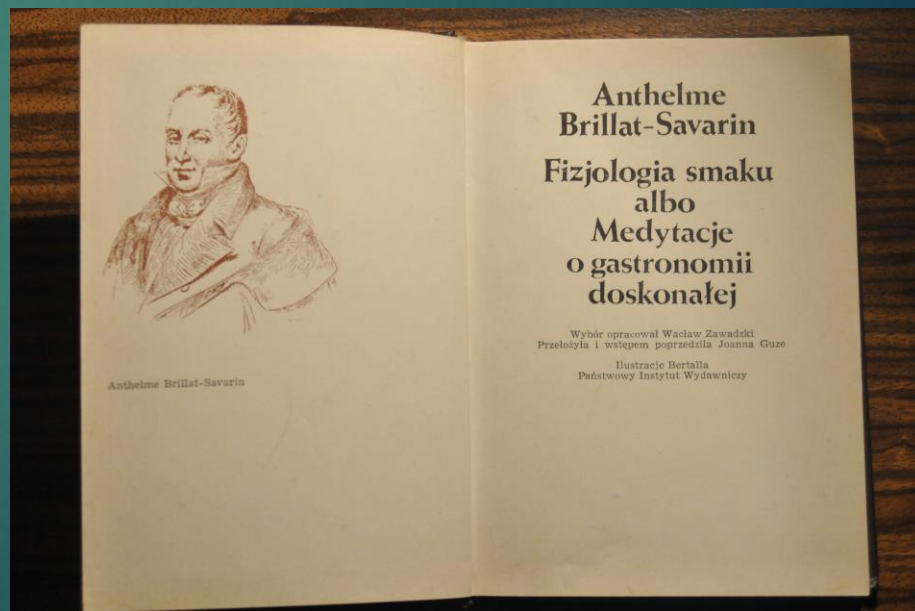
WYKLEJKA

to podwójny arkusz papieru łączący w książkach z twardą oprawą wkład z okładką. Książka ma zawsze dwie wyklejki – przednią i tylną (w książkach z oprawą miękką bloki kart wklejane są bezpośrednio do okładki, bez wykorzystania wyklejek). Stanowi ozdobę, gdy jest kolorowa.



KARTA PRZEDTYTUŁOWA


karta tuż za wklejką
– może zawierać tytuł książki oraz
imię
i nazwisko autora, nazwę
wydawnictwa.



KARTA TYTUŁOWA

Zawiera podstawowe informacje o książce:

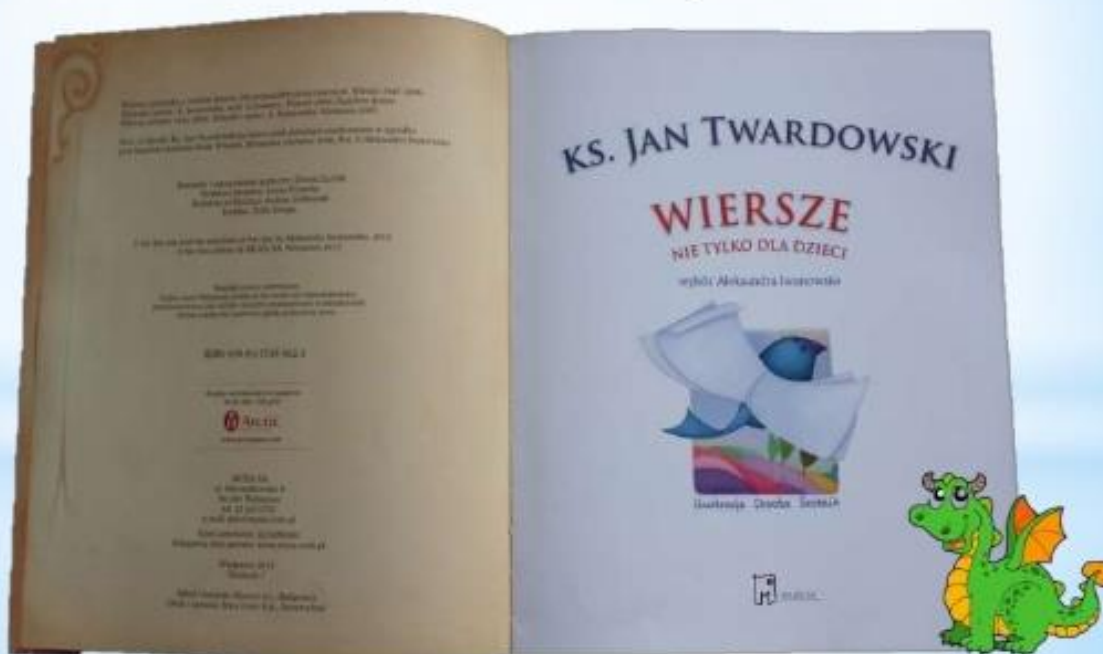
- imię i nazwisko autora,
- tytuł,
- imiona i nazwiska współautorów (tłumacza, ilustratora itp.),
- adres wydawniczy (nazwę wydawnictwa, miejsce i rok wydania).



KARTA TYTUŁOWA

OTWIERAMY KSIĄŻKĘ

„Oto pierwsza strona tekstu, zwie się **strona tytułowa**. Tam jest tytuł książki. Autora nazwisko, a dla żartu- w rogu kartki - ogromne smoczysko”.



SPIIS TREŚCI

to zestawienie tytułów różnego szczebla, ujęte w postaci oddzielnego wykazu. Najczęściej na osobnej stronie na końcu książki, pełniące rolę podstawowego przewodnika po zawartości dokumentu – podaje numerację stron.

Spis treści	
WSTĘP.....	
ROZDZIAŁ PIERWSZY.....	
PODROZDZIAŁ 1.....	
PODROZDZIAŁ 2.....	
PODROZDZIAŁ 3.....	

Spis treści		STRONA
1.	Wprowadzenie.....	2
2.	Złącza typu "Camlock" - DIN 259.....	3-4
3.	Redukcje.....	7
4.	Złącza typu "Euro" - DIN 28450.....	8
5.	Złącza typu STORZ.....	9
6.	Złącza suchoodcinające.....	10
7.	Złącza specjalne.....	11
8.	Węże paliwowe.....	12-13
9.	Węże przemysłowe.....	14-15
10.	Pistolety napełniowe do paliwa.....	16
11.	Części zamienne do pistoletów.....	17
12.	Armatura LPG.....	18-19
13.	Czujniki optyczne.....	20
14.	Złącza SVK / Armatura PEROLO.....	21
15.	Oznakowanie i uzziemienie pojazdów.....	22
16.	Uszczelki.....	23
17.	Wyposażenie ADR.....	24
18.	Elementy układów pneumatycznych.....	25
19.	Armatura firmy TECNOMETAL.....	26-27
20.	Armatura firmy Alfons Haar.....	28
21.	Armatura produkcji polskiej.....	29
22.	Armatura na stacje paliw.....	30
23.	Elementy nurociągów paliwowych.....	31
24.	Systemy zarządzania paliwami oraz detekcji wycieków.....	32-33
25.	Elementy nurociągów paliwowych.....	34
26.	Armatura pomiarowa.....	35
27.	Notki.....	36

VEDA-Firma Przemysłowa
ul. Dąbrowski Wojska Polskiego 111, 84-230 Białka
Tel/Fax (054) 671 21 04 / 050 671 68 58, tel. (054) 21 05 71
<http://www.veda-firma.pl> e-mail: info@veda-firma.pl

DZIĘKUJEMY ZA UWAGĘ

